



## Toilettes sèches et compostage

**BIOCAPi**

- Pourquoi des toilettes sèches ?
- Location et réalisations spéciales.
- Biocapi... travaille pour la planète.
- Toilettes sèches à compostage intégré.
- Toilettes sèches d'appoint.
- Lunettes séparatrices.
- Accessoires.
- Composteurs.
- Toilettes sèches pour collectivités.



## LOCATION

### Biocapi vous propose également des toilettes de location.

Notre parc de cabines est idéal pour les manifestations, chantiers, camps de vacances, sites touristiques saisonniers, sites agricoles... L'entretien et la vidange de ces équipements ne nécessitent pas de matériel particulier. Ainsi, vous pouvez prendre en charge les opérations de maintenance ou nous déléguer ces tâches. Demandez-nous un devis.



## REALISATIONS SPECIALES



### Rénovations, situations d'urgence...

Vous allez manquer de sanitaires pendant une rénovation ? Vos conduites ont lâché à cause du gel ? Un proche perd sa mobilité et doit disposer d'un toilette provisoire à proximité ? Votre mariage sera écolo ?...

...Biocapi vous propose des solutions rapides de dépannage. De l'installation des équipements, aux services de vidange, nous étudions et proposons des concepts de toilettes sèches sur-mesure.

Chantier du Grammont à Lausanne, installation de 35 toilettes provisoires durant la rénovation du bâtiment. Des cabines spacieuses installées sur les balcons. Le service de vidange hebdomadaire est assuré par Biocapi.



## Pourquoi des toilettes sèches ?

Dans notre beau pays, l'eau coule à flot... En quantité, nous en avons certes bien assez. Mais comme ailleurs dans le monde, l'eau potable et de bonne qualité, se raréfie. L'eau aussi précieuse soit-elle, n'a pas de pouvoir épurateur. Il ne sert donc à rien d'y déverser nos excréments dedans, d'autres solutions existent !

Les toilettes sèches répondent à de nombreux besoins : éloignement du réseau d'eaux usées, toilette supplémentaire, déficit en eau, volonté de cohérence écologique... Le compostage et/ou la méthanisation de nos déjections sont à la fois un moyen de protéger les sols et d'épargner l'eau.

Dans bien des situations, les toilettes sèches sont **La solution moderne**, propre et sans odeur. Elles constituent un des moyens pratiques de protéger notre environnement.

## Toilettes sèches à compostage intégré



### La TS-composteuse

La TS-composteuse est conçue pour l'utilisation en continu par une famille de 4 personnes. Le module mesure 1m de haut : la chambre de compostage, d'une hauteur de 50 cm, se situe sous le plancher. Cette toilette peut s'installer aussi bien dans une construction séparée qu'à l'intérieur de la maison.

**Réf. N° 5710 – couleur : brun capacité 200 l**

**Dimensions : base (LxP) 51x51 cm,  
couvercle (LxP) 64x64 cm  
hauteur 98 cm**

### La Naturum

La Naturum est une toilette sèche simple d'utilisation. Elle sépare les liquides qui sont drainés dans les eaux usées ou recueillis dans un container.

Les solides sont recyclés dans le tambour de compostage intégré à la toilette. Ce tambour rotatif, isolé thermiquement, assure un processus de compostage rapide et sans odeur.

La matière, une fois compostée, est automatiquement déversée dans unseau de vidange très facile à vider. Usage en continu par 1 à 5 personnes

**Réf. N° 5717 Dimensions : (LxHxP) 80x80x83 cm.**



## Toilettes sèches pour collectivités

### Populett 200 et Populett 300

Cette toilette est particulièrement indiquée pour les sites très fréquentés comme les campings, chambres d'hôtes, refuges, chalets d'alpage... Elle existe en 200 et 300 L. Elle est livrée avec deux conteneurs. Quand le premier est plein, le remplacer par le conteneur de réserve. Elle peut être utilisée avec ou sans fonction de séparation des urines. La Populett est facile à nettoyer et à entretenir. Couleur bleu 300 l

**Capacité 200 litres Réf. n° 5780, tank de remplacement Réf.n° 5781**

**Dimensions: : (LxHxP) 89x82x55 cm**

**Capacité 300 litres Réf. n° 5782, conteneur de réserve Réf. n° 5783**

**Dimensions : (LxHxP) 89x118x55 cm**



## Composteurs

Ce composteur utilise la technologie la plus aboutie en matière de transformation organique. Il est à la croisée des recherches les plus récentes dans le domaine de l'infiniment petit et du savoir des anciens en matière de compostage... Fonctionnant en circuit fermé, ce composteur assure une sécurité absolue. Sa conception permet la transformation des matières en 3 à 4 mois et le protège des animaux, du gel, des inondations. Sa conception respectueuse de l'environnement et sa fabrication robuste en font un produit durable. Existe en vert ou en brun.

**Réf. N° : en vert 5726, en brun 5729, en gris 5762**

**Dimensions : 61x120x61 cm (LxHxP)**

### Composteur 550

Ce composteur est conçu pour l'utilisation par plusieurs familles ou d'autres collectivités telles que des écoles. Couleur : vert

**Réf. N° : 5734 Capacité 550 l Dimensions : 88x120x74 cm (LxHxP)**

**Déclaration du fabricant** : fabriqué en polyéthylène résistant au gel et protégé contre les radiations des UV. La base et le couvercle sont très robustes. La ventilation est assurée par une valve réglable sur le côté du composteur et grâce à son système de tuyaux de ventilation. L'isolation est fabriquée en polyuréthane solide sans utilisation de CFC (dommages à la couche d'ozone). La matière première et les agents de coloration ne contiennent pas de métaux lourds. Le composteur est équipé d'un thermomètre permettant de surveiller le processus de transformation. Certifié par le « Nordic Ecolabel – Schwanen-Umweltzeichen » Volume 220L ou 550L

### Composteur Rocher



Le composteur rocher peut être utilisé pour le compostage des déchets de jardin et de toilettes dans des maisons familiales et des maisons de vacances, grâce à sa taille généreuse. En raison de sa couleur granit, le composteur Rocher se confond bien dans son environnement et peut donc être utilisés même dans un jardin, plutôt petit.

**Réf. N° : granit rouge 5731, Réf. N° granit gris 5732 Capacité 450 l Dimensions : 114x95x95 cm (LxHxP)**

### Composteur 220



## Toilettes sèches d'appoint



### La TS-séparatrice

Toilette sèche moderne propre et particulièrement facile d'entretien. La lunette sépare l'urine des solides, collectés séparément dans un seau amovible. Un deuxième récipient intérieur facilite encore les vidanges.

**Réf. N° 5703 - Couleur : bleu  
Dimensions (LxHxP) 60x85x78 cm  
Capacité 2x18 l**

### La TS-complète

Toilette de grande capacité, rustique, un bon compromis pour petites collectivités et activités saisonnières : camps de vacances, site de loisirs. Elle comporte un bac récepteur sur roulettes. Elle se manipule et s'installe facilement.

**Réf. N° 5704 - Couleur : vert  
Dimensions (LxHxP) 60x85x78 cm Capacité 100 l**



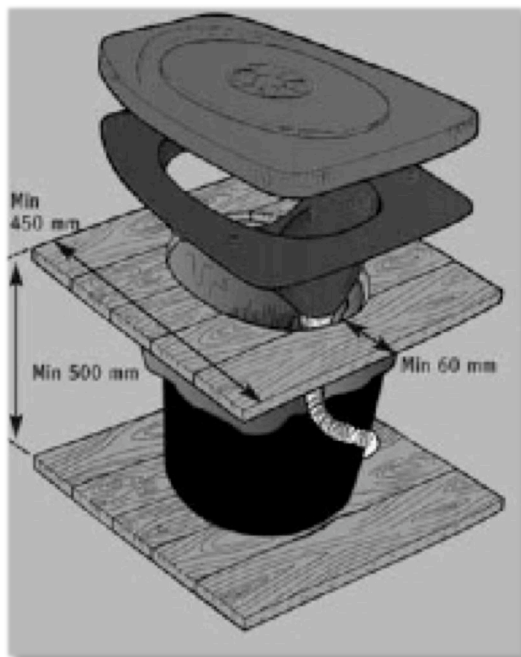
### Caisson de toilettes sèches

Fabriqués dans nos ateliers, dimensions standards : (HxLxP) 50x45x60 cm. En panneaux marine et multipli, fournis avec lunette séparatrice, 2 seaux et 2m de tuyau (ø32mm). Sur devis, d'autres exécutions sur mesure.

**Réf. N° 1010**



## Lunettes séparatrices




### Lunette séparatrice 500

Le siège en polystyrène expansé garde une chaleur agréable même par des températures froides. Livrée avec 2m de tuyau ø32mm  
Réf. N° 6500

### Lunette séparatrice 501

Une lunette séparatrice à abattant classique.  
Réf. N° 6501



### Adaptateur enfant

Cet adaptateur s'utilise avec les lunettes séparatrices afin de s'adapter à la morphologie des enfants pour l'utilisation des toilettes.  
Réf. N° 7001



### Plaque séparatrice

Pour l'autoconstruction ou des réalisations particulières. Cette plaque permet de poser l'abattant et le tuyau de votre choix.  
Réf N° 7002



### Lunette thermo

Idéale pour les espaces non-chauffés. Elle s'installe partout où l'entraxe est compris entre 16 et 18 cm. Réf. N° 5784

### Ventilateur électrique

Augmente la ventilation d'une toilette sèche, si besoin. Peut être installé sur un tuyau de ø 75 mm. Alimenté en 12 V  
Réf. N° 5754



### Ventilateur éolien

Totalement écologique, ce ventilateur mu par le vent aère les toilettes sèches. Il peut être installé sur des conduits de 75 mm ou de 110 mm. Réf. N° 5725

### Seau 18 l

Ce seau est spécialement conçu pour les toilettes sèches. Il ferme hermétiquement, le plastique ne s'imprègne pas d'odeurs. Réf. N° 5754




### Litière

Composée chez nous avec des matériaux locaux. Litière optimisée pour toilettes sèches : litière fleurie, litière activée. Sac 60 l Réf. N°1020 et Sac 110 l Réf. N° 1021



### Tank éjecteur



### Pelle de vidange

Facilite les opérations de vidange du composteur et de la TS-composteuse.  
Réf. N° 5770



Permet le retraitement local de l'urine. Réf. N° 7500

### Aérateur de compost

Cet aérateur permet de mélanger le compost et en activer la ventilation. Réf. N° 5760

## Toilettes sèches



**BIOCAPI**

« Faites vos besoins en toute fierté ils seront recyclés. »

### Biocapi Sàrl

Case Postale 21 – CH-1162 Saint-Prex

ATELIER : route de Rolle 17 A

☎ ++41(0)24 430 17 74

☎ ++41 (0) 78 822 78 76

[www.biocapi.ch](http://www.biocapi.ch)

[info@biocapi.ch](mailto:info@biocapi.ch)

Biocapi, des toilettes sans eau et sans soucis !

## BIOCAPI... TRAVAILLE POUR LA PLANETE

**Chez Biocapi, nous réfléchissons à notre impact sur l'environnement et nous agissons.**

Quelques exemples concrets de nos actions pour limiter notre impact sur l'environnement.

- En 2010, Biocapi a intégré la mobilité douce à ses plans de déplacement. Le vélo et les transports publics sont à l'honneur pour les courts trajets sans charge. Nous utilisons notre véhicule motorisé pour des tournées, en regroupant le plus possible les trajets.
- Le papier\* est recyclé : il est utilisé des deux côtés lorsque c'est possible, recoupé en plus petites feuilles pour du papier de brouillon, etc. Nous achetons du papier labellisé FSC et/ou recyclé.
- Le principe des 3R (réparer, recycler et réutiliser) est notre guide quotidien. Nous ne fondons pas notre réputation sur du matériel flambant neuf car sommes fier de faire durer au maximum nos équipements en les entretenant et en les réparant.

\*sauf le papier de toilette 😊

